

BILANCIO CONSUNTIVO 2015



COSTI E RICAVI: l'andamento negli anni

AZIENDA	2009	2010	2011	2013
<i>COSTI</i>	7.237.685,11	7.775.513,85	7.474.460,18	7.153.822,43
<i>RICAVI</i>	1.783.639,22	2.228.230,13	2.231.049,11	2.245.958,23
<i>TRASFERIMENTI</i>	5.454.045,89	5.547.283,72	5.243.411,07	4.907.864,20

AZIENDA	2014	2015	differenze
<i>COSTI</i>	6.967.481,95	6.713.821,99	-253.659,96
<i>RICAVI</i>	2.116.687,10	1.774.232,90	-342.454,20
<i>TRASFERIMENTI</i>	4.850.794,84	4.939.589,09	88.794,25

COSTI E RICAVI: L'ACCREDITAMENTO

**PRIMA
COSTO INTERVENTO
SULLA BASE
DELL'ACCREDITAMENTO (€
24)**

Costo intervento (24 euro)
Sul Bilancio dell'Azienda

Ricavo FRNA (14 euro)
Sul Bilancio dell'Azienda

Ricavo utente (ex. 5 euro)
Sul bilancio dell'Azienda

SUL BILANCIO AZIENDA

Costi: 24 euro

Ricavi: $14+5=19$ euro

**DOPO
COSTO INTERVENTO
SULLA BASE
DELL'ACCREDITAMENTO (€ 24)**

Ricavo FRNA (14 euro)
Sul Bilancio dell'Ente accreditato

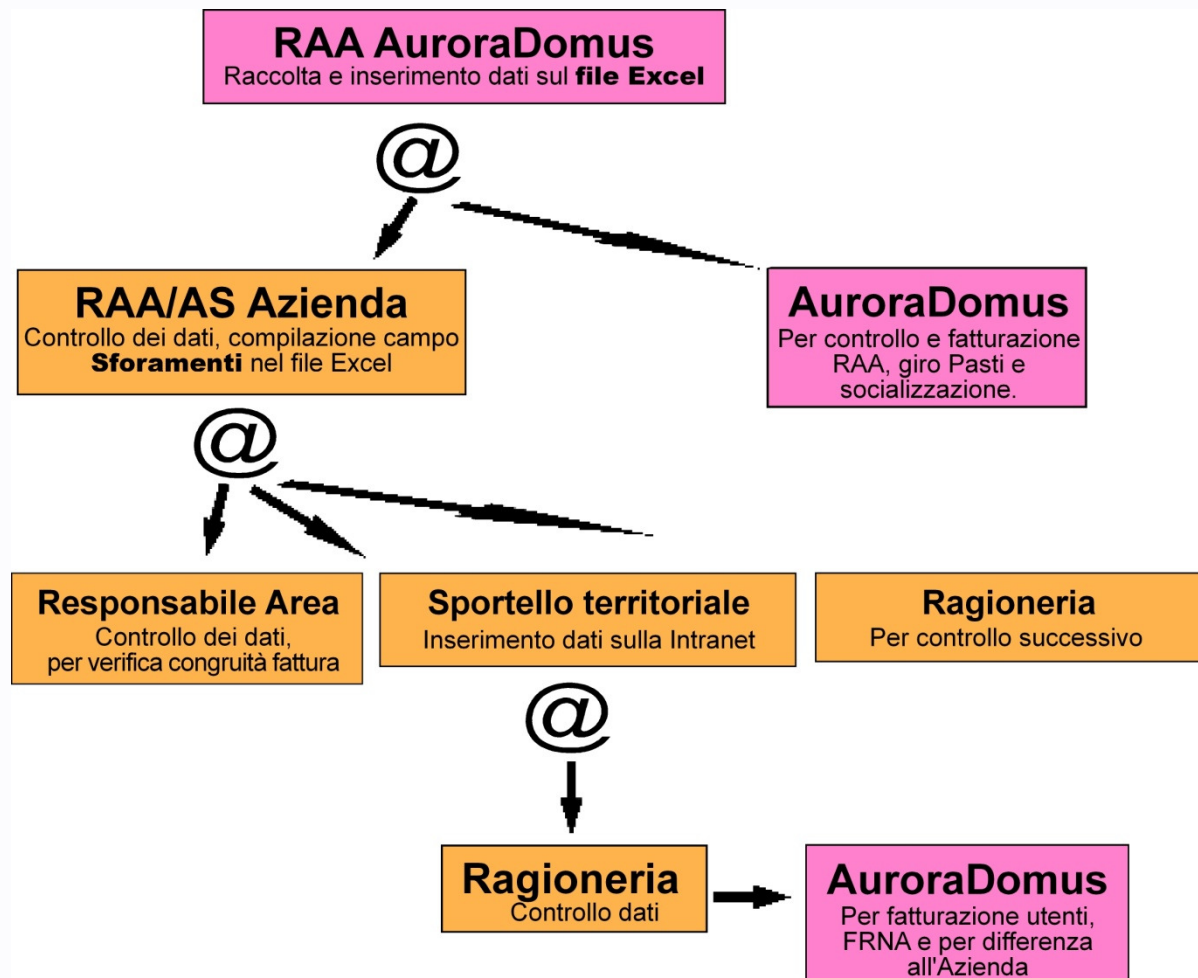
Ricavo utente (ex. 5 euro)
Sul Bilancio dell'Ente accreditato

SUL BILANCIO AZIENDA

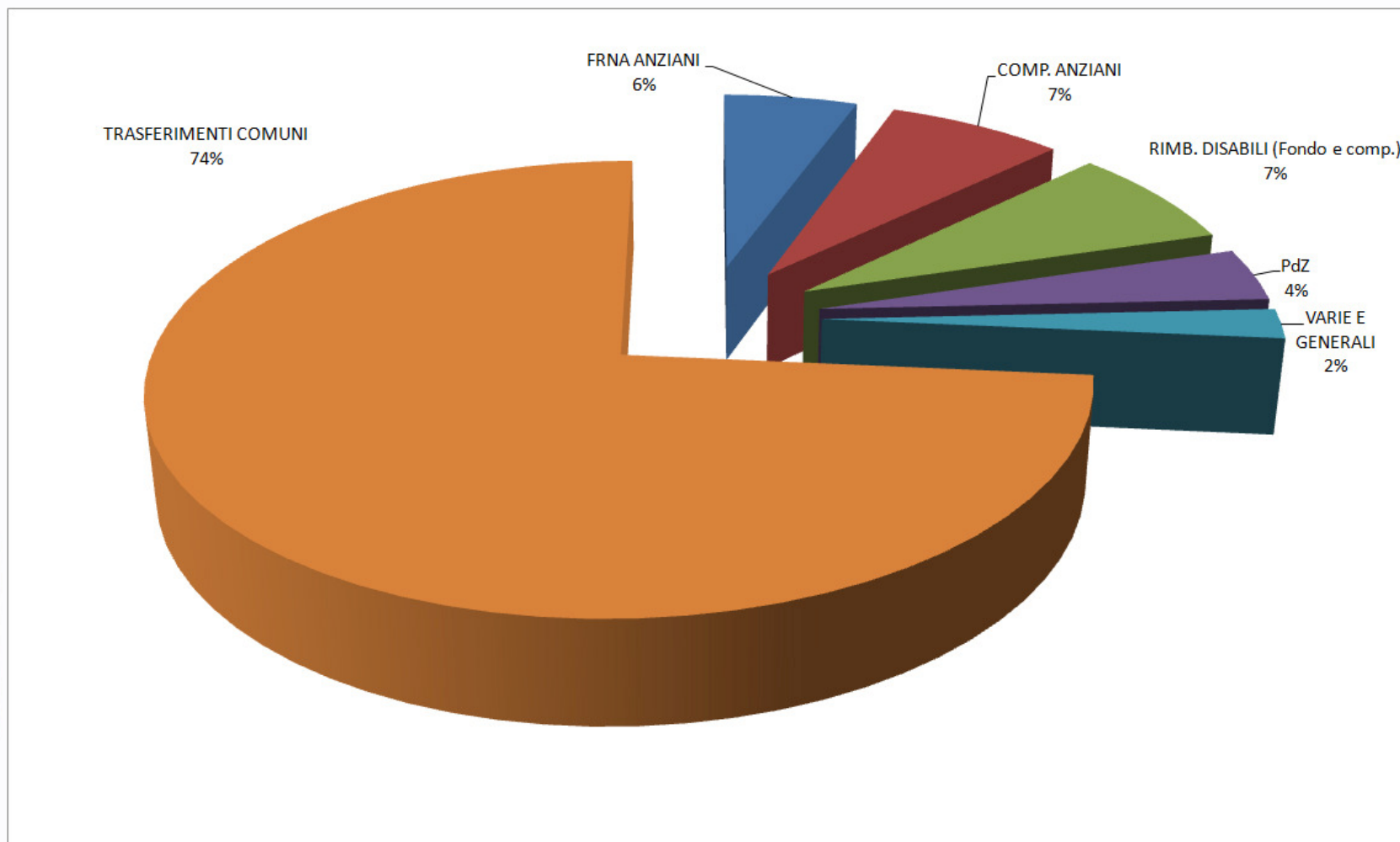
Costi: 5 euro

ACCREDITAMENTO

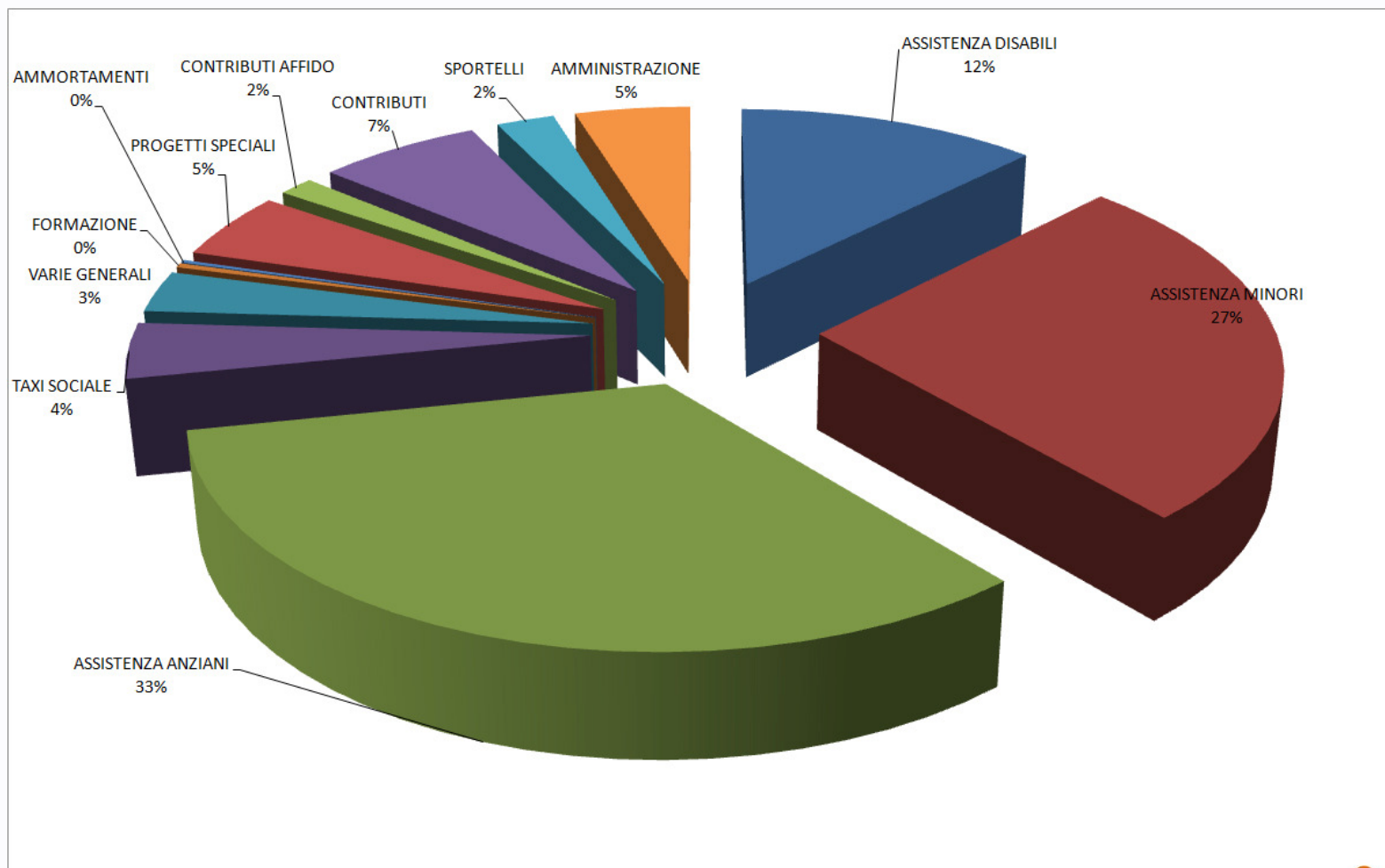
Fase di controllo



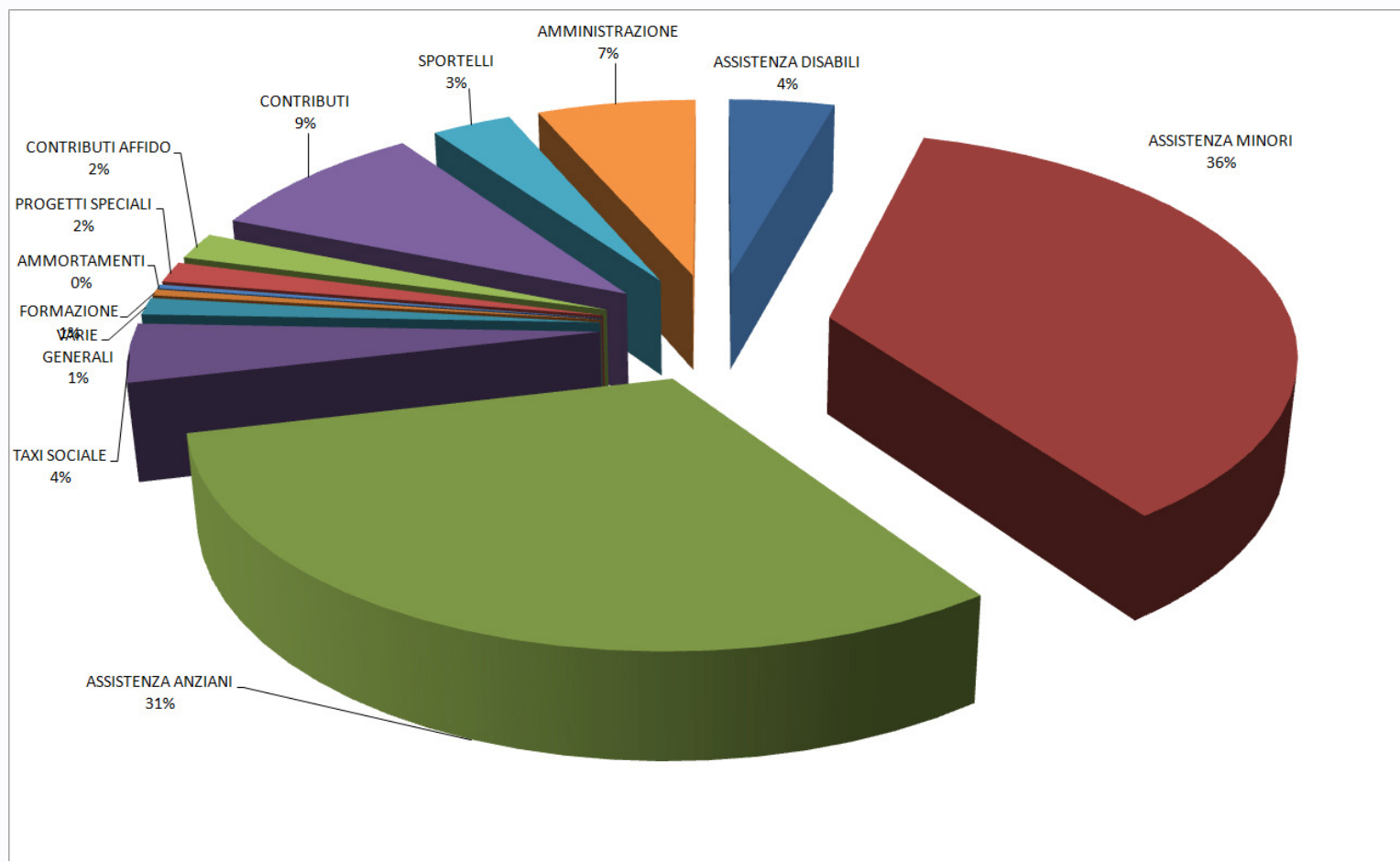
RICAVI



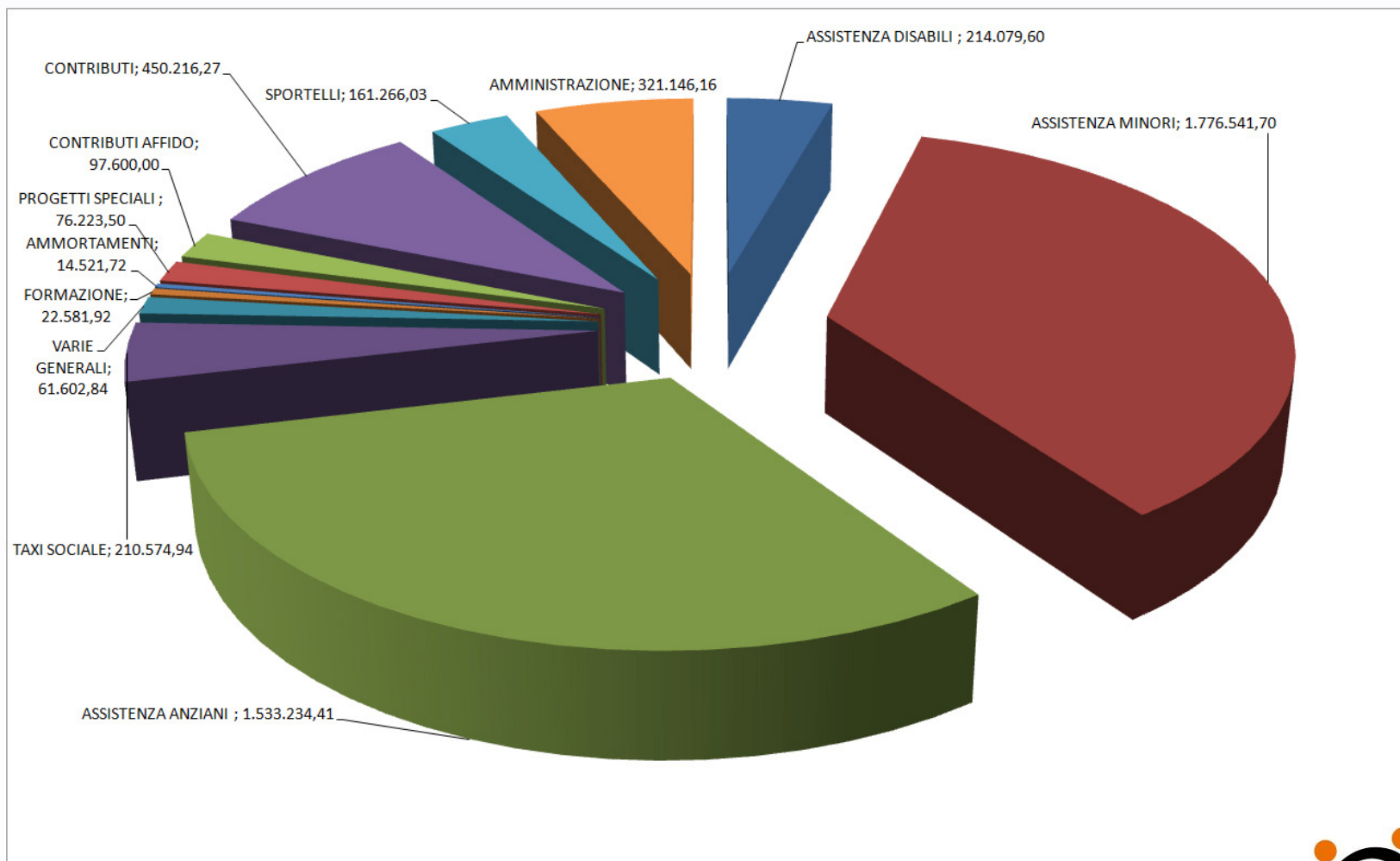
COSTI



COSTI AL NETTO DEI RICAVI



COSTI AL NETTO DEI RICAVI



LA SUDDIVISIONE DI COSTI E RICAVI

DIRETTA

(100% sul Comune di residenza)

Assistenza domiciliare - Centri diurni
Centri residenziali – Contributi (case prot. – affidi – borse lavoro) – Taxi sociale
Progetti speciali di competenza comunale
Sportelli – Educatori (territoriali e scolastici) – Com. minori

DIRETTA CON QUOTA DI COMPARTECIPAZIONE

(80% Comune di riferimento, 20 % Quota capitaria)

Assistenti sociali

SPESE GENERALI

(80% Quota capitaria, 20% parti uguali)

Amministrative sede centrale - Coord. Taxi sociale – Acer
Ufficio personale
Direttore-Responsabili d'area
Progetti speciali di competenza di tutti i Comuni